

Standrohrvermietung für Pool- und Teichfüllungen

wird vom Zweckverband ausgefüllt

Folgendes Material wurde heute vom Zweckverband Auracher Gruppe angemietet:

- Wasseruhr Nr. _____ Zählerstand _____ m³
 Schlüssel für Oberflurhydrant
 Standrohr Übergang B-C Übergang C-GK
 Schlüssel für Unterflurhydrant

*Für Verlust oder Beschädigung eines oder mehrerer oder aller vorgenannten Materialteile haftet die anmietende Person.
Die Hinweise zur Mietgebühr und Nutzung bei der Handhabung des Standrohres mit Zubehör auf der Rückseite sind von der anmietenden Person uneingeschränkt zu beachten.*

- Kautions in Höhe von 100,-- EUR wurde dem Zweckverband übergeben.
(Die Kautions wird nach Rückgabe bei Rechnungsstellung berücksichtigt, keine Rückzahlung in bar)

Datum: _____

Unterschrift Anmieter

Unterschrift Bedienstete/r Zweckverband

wird vom Zweckverband ausgefüllt

Rückgabe Standrohr und Zubehör

Folgendes Material wurde heute vom Zweckverband Auracher Gruppe entgegengenommen:

- Wasseruhr Nr. _____ Zählerstand _____ m³
 Schlüssel für Oberflurhydrant
 Standrohr Übergang B-C Übergang C- GK
 Schlüssel für Unterflurhydrant

Datum: _____

Unterschrift Anmieter

Unterschrift Bedienstete/r Zweckverband

VERLEIH

RÜCKGABE

vom Anmieter auszufüllen

Angaben zum Anmieter

Name		Vorname	
Telefon		E-Mail	

Rechnungsanschrift

FAD: _____

Firma		Verwend.- zweck	
Name		Vorname	
Straße/Hs.Nr.		PLZ/Ort	

Für das Anmieten fallen Mietgebühren in Höhe von 30,00 EUR für die ersten 3 Kalendertage, für jeden weiteren Tag jeweils 10,--EUR an, welche nach Rückgabe der o.g. Materialien berechnet werden. Weiterhin wird das verbrauchte Wasser zzgl. gesetzl. MwSt. abgerechnet.








Bankverbindung

Ein eventuelles Guthaben wird überwiesen auf:

IBAN		BIC	
Name der Bank		Kontoinhaber	



Hinweise zur Standrohr-Nutzung

- 
-  Bevor das Standrohr auf den Hydranten aufgesetzt wird, ist dieser ausreichend zu spülen, um etwaige Verunreinigungen auszutragen.
 -  Danach kann das Standrohr fachgerecht montiert werden. Auf eine ausreichende verkehrsmäßige Absicherung ist zu achten (mögl. Auflagen der Verkehrsbehörde nachfragen).
 -  Nachdem kontrolliert wurde, ob alle Hähne am Standrohr geschlossen sind, kann der Hydrant mit einem Hydrantenschlüssel aufgedreht werden. Das Standrohr ist jetzt einsatzbereit.
 -  Vor Demontage des Standrohres nach Nutzung ist der Hydrant vollständig zu schließen. Hierbei auf die selbsttätige Entleerung des Hydranten achten, um damit den kompletten Verschluss des Hydranten zu kontrollieren.
 -  Nach fachgerechter Abnahme des Standrohres die Schmutzkappe des Hydranten und den Hydrantendeckel aufsetzen.
 -  Mögliche Mängel am Standrohr oder dem benutzten Hydranten sind umgehend dem Zweckverband unter 0171/ 52 65 055 mitzuteilen.